


**Helyi
Esélyegyenlőségi
Program**

PETHŐHENYE



Község Önkormányzata

2023-2028

Tartalom

Helyi Esélyegyenlőségi Program (HEP).....	3
Bevezetés.....	3
A település bemutatása.....	3
Értékeink, küldetésünk.....	8
Célok.....	10
A Helyi Esélyegyenlőségi Program Helyzetelemzése (HEP HE).....	11
1. Jogszabályi háttér bemutatása.....	11
2. Stratégiai környezet bemutatása.....	11
3. A mélyszegénységben élők és a romák helyzete, esélyegyenlősége.....	14
4. A gyermekek helyzete, esélyegyenlősége, gyermekszegénység.....	31
5. A nők helyzete, esélyegyenlősége.....	46
6. Az idősek helyzete, esélyegyenlősége.....	51
7. A fogyatékkal élők helyzete, esélyegyenlősége.....	58
8. Helyi partnerség, lakossági önszerveződések, civil szervezetek és for-profit szereplők társadalmi felelősségvállalása.....	62
9. A helyi esélyegyenlőségi program nyilvánossága.....	63
A Helyi Esélyegyenlőségi Program Intézkedési Terve (HEP IT).....	64
1. A HEP IT részletei.....	64
A helyzetelemzés megállapításainak összegzése.....	64
Jövőképünk.....	65
Az intézkedési területek részletes kifejtése (kitöltése javasolt, opcionális).....	66
2. Összegző táblázat - A Helyi Esélyegyenlőségi Program Intézkedési Terve (HEP IT).....	67
3. Megvalósítás.....	70
3.1 A megvalósítás előkészítése.....	70
3.2 A megvalósítás folyamata.....	70
3.3 Monitoring és visszacsatolás.....	72
3.4 Nyilvánosság.....	73
3.6 Érvényesülés, módosítás.....	74
4. Elfogadás módja és dátuma.....	75

Helyi Esélyegyenlőségi Program (HEP)

Bevezetés

Összhangban az Egyenlő Bánásmódról és az Esélyegyenlőség Előmozdításáról szóló 2003. évi CXXV. törvény, a helyi esélyegyenlőségi programok elkészítésének szabályairól és az esélyegyenlőségi mentorokról szóló **2021.06.30-án módosított 321/2011. (XII. 27.) Korm. rendelet alapján megjelent Belügyminisztérium „Módszertani útmutató a helyi esélyegyenlőségi programok elkészítésének szempontjaihoz és a program felülvizsgálatához” c. dokumentum szerint átdolgozva, Pethőhenye Önkormányzata Esélyegyenlőségi Programban rögzíti az esélyegyenlőség érdekében szükséges feladatokat.**

Az önkormányzat vállalja, hogy az elkészült és elfogadott Esélyegyenlőségi Programmal összehangolja a település más dokumentumait¹, valamint az önkormányzat fenntartásában lévő intézmények működtetését. Vállalja továbbá, hogy az Esélyegyenlőségi Program elkészítése során bevonja partneri kapcsolatrendszerét, különös tekintettel a köznevelés állami és nem állami intézményfenntartóira.

Jelen helyzetelemzés az Esélyegyenlőségi Program megalapozását szolgálja.

A település bemutatása

A lankás zalai dombok és a Zala folyó Ölelésében, rendkívül kedvező helyen található Pethőhenye. A megyeszékhely, Zalaegerszeg mindössze 8 perces autózással elérhető.

A település első írásos említése egy 1234-es adományozási oklevélben találták meg. A Henyevölgyeként említett területet 1403-ban Zsigmond király adományozta a Pető-családnak. Így a két részből álló Henye egyik fele megkapta a Pethőhenye nevet. A másik rész az Ördög-család birtokaként Ördöghenye lett a 1430-as évektől. Az Ördög-család birtokát a törökök felégették. Még 1666-ban is pusztaként említik ezt a területet. Az itt élő lakosság legfontosabb foglalatossága a szőlőtermesztés volt.

Az 1800-as években közepén már 29 ház állt itt, és 239 lakosa volt a falunak.

Közigazgatási szempontból a zalaegerszegi járáshoz és a Zalaszentiváni körjegyzőséghez tartozott.

Az 1900-as évek elején 430 fő lakott a településen. Az alapvetően földművelésből és bortermelésből élő település szempontjából jelentős mozzanat volt a hegyközség megalakulása 1939 szeptemberében.

1943-ban Pethőhenye és Ördöghenye egyesítéséből létrejött Pethőhenye.

Szent István tiszteletére 1777-ben fakápolnát emeltek a szőlőhegyen. 220 évvel később, 2001-ben készült el a falu központjában a Szent István-templom. Ez utóbbit Makovecz Imre tervezte, aki a község díszpolgára. A templom nagy közösségi összefogással, a megépítésére létrehozott alapítvány segítségével épült fel. Meghatározó épülete nemcsak a közösségnek, hanem a környező településeknek is. Este a kivilágított templom ide vonzza az erre utazók tekintetét.

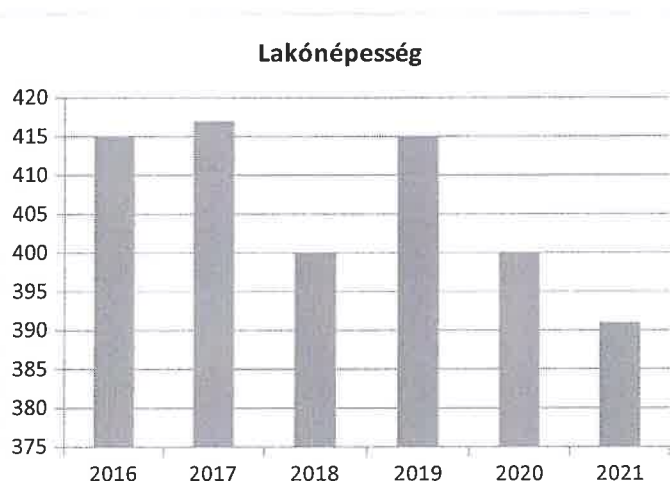
¹ Költségvetési koncepció, Gazdasági program, Szolgáltatástervezési koncepció, Településfejlesztési stratégia, Településrendezési terv, Településszerkezeti terv, Településfejlesztési koncepció

A község külterületén az országban egyedülálló, védett növényfajokat is magába foglaló sárgalenes fenyőerdő-társulás található néhány foltban. Az észak-zalai régióban ez az egyetlen terület, ahol mészkedvelő növények élnek.

Az 1945 utáni rohamos népességsökkenés csak az 1990-es évek elején állt meg. Egyre többen-különösen napjainkban- választják lakóhelyül a megyeszékhelyhez közel lévő, csendes, szép fekvésű községet. A régi házakat sorra újítják fel, és épülnek az újjak. A városi lakosság számára ez a környék legkeresettebb települése. A vonzerőt a természet adta szépségen az is növeli, hogy a község minden közművel ellátott.

1. számú táblázat - Lakónépesség száma az év végén		
Év	Fő (TS 001)	Változás
2016	415	bázis év
2017	417	100,48%
2018	400	95,92%
2019	415	103,75%
2020	400	96,39%
2021	391	97,75%

Forrás: TeIR,
KSH-TSTAR



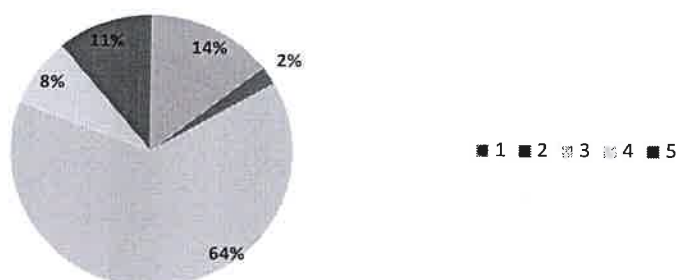
Látható, hogy a település lakónépességének száma változó tendenciát mutat, azonban a növekedés és a csökkenés egyik évben sem számottevő. (1. számú táblázat)

A következő ábrán a lakosság kor-és nem szerinti megoszlását tekinthetjük meg.

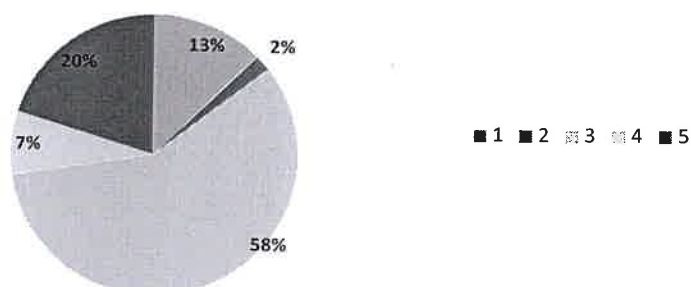
2. számú táblázat - Állandó népesség összetétele nemek és korcsoportok szerint (2019)					
Korcsoport	Fő			Az állandó népességből a megfelelő korcsoportú nők és férfiak aránya (%)	
	Férfiak	Nők	Összesen (TS 003)	Férfiak (TS 005)	Nők (TS 007)
Állandó népesség száma (férfiak TS 004, nők TS 006)	223	208	431	51,74%	48,26%
0-2 évesek (összes száma TS 008, aránya TS 009)			9	2,09%	
0-14 éves (férfiak TS 010, aránya TS 011; nők TS 012, aránya TS 013)	32	26	58	7,42%	6,03%
15-17 éves (férfiak TS 014, aránya TS 015; nők TS 016, aránya TS 017)	5	4	9	1,16%	0,93%
18-59 éves (férfiak TS 018, aránya TS 019; nők TS 020, aránya TS 021)	143	121	264	33,18%	28,07%
60-64 éves (férfiak TS 022, aránya TS 023; nők TS 024, aránya TS 025)	18	15	33	4,18%	3,48%
65 év feletti (férfiak TS 026, aránya TS 027; nők TS 028, aránya TS 029)	25	42	67	5,80%	9,74%

Forrás: TeIR, KSH-TSTAR

Állandó népesség - férfiak életkori megoszlása



Állandó népesség - nők életkori megoszlása



A település lakosságának korcsoportbeli, és nemek közötti megoszlása sem mutat kiugró eltéréseket, látható, hogy a 18-59 évesek adják a lakosság többségét, őket követik a 0-14 évesek és a 65 év felettiak valamint a 60-64 évesek. A 0-2 évesek és a 15-17 évesek száma alacsony a többi

adathoz képest, de a 0-14 éves korosztály már megfelelő létszámú a jövőbeni elöregedés elkerülését illetően.

3. számú táblázat - Öregedési index			
Év	65 év feletti állandó lakosok száma (fő) (TS 026 és TS 028 összesen)	0-14 éves korú állandó lakosok száma (fő) (TS 010 és TS 012 összesen)	Öregedési index % (TS 030)
2016	68	60	113,33%
2017	66	61	108,20%
2018	66	49	134,69%
2019	67	58	115,52%
2020	67	58	115,52%
2021	67	55	121,82%

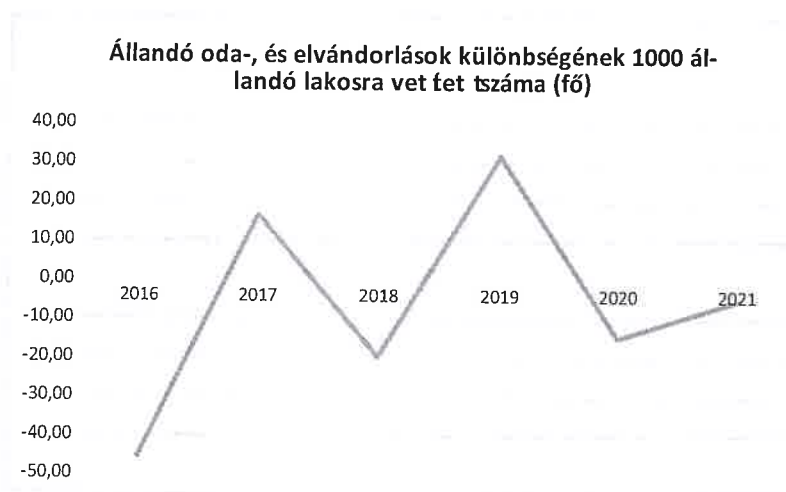
Forrás: TeIR, KSH-TSTAR



Az elmúlt évek azt mutatják, hogy az átmeneti 2017-es minimális csökkenést, majd a 2019-2020-as stagnálást követően növekedésnek indult a település öregedési indexe.

4. számú táblázat - Belföldi vándorlások	
Év	Állandó oda-, és elvándorlások különbségének 1000 állandó lakosra vetített száma (fő) (TS 031)
2016	-45,29
2017	16,83
2018	-19,58
2019	31,90
2020	-14,72
2021	-5,06

Forrás: TeIR, KSH-TSTAR



Egy település vonzereje - lakhatási szempontból – leghitelesebben a fenti mutatóval mérhető.


A belföldi elvándorlásokat illetően elmondható, hogy a település sajnos negatív egyenleggel rendelkezik a 2017-es és a 2019-es év kivételével. Ezekben az években a bevándorlás volt a jellemző a településre. Ez az adat 2017-hez képest kiugróan magas volt 2019-ben. A vizsgált időtartam többi évében több volt az elvándorlás.(4.számú táblázat)

5. számú táblázat - Természetes szaporodás	
Év	Az élve születések és halálozások különbözetének 1000 lakosra vetített száma (fő) (TS 032)
2016	9,54

2017	-7,21
2018	-14,69
2019	2,45
2020	-26,99
2021	-17,70

Forrás: TeIR, KSH-TSTAR

Az élve születések és halálozások különbözetének 1000 lakosra vetett száma (fő)



Az 5. számú táblázatban a természetes szaporodás adatai láthatóak. Pethőhenyén 2016 évben volt többségében a születések száma, azt követő években – 2019-et kivéve – a halálozások száma jelentős.

Értékeink, küldetésünk

A települési önkormányzat feladata a helyi közszolgáltatások körében különösen a településfejlesztés, a településrendezés, az épített és természeti környezet védelme, a lakásgazdálkodás, a vízrendezés és a csapadékvíz elvezetés, a csatornázás, a köztemető fenntartása, a helyi közutak és közterületek fenntartása, helyi tömegközlekedés, a köztisztaság és településtisztaság biztosítása; gondoskodás a helyi tűzvédelemről, közbiztonság helyi feladatairól; közreműködés a helyi energiaszolgáltatásban, a foglalkoztatás megoldásában; az óvodáról, az alapfokú nevelésről, oktatásról, az egészségügyi, a szociális ellátásról, valamint a gyermek és ifjúsági feladatokról való gondoskodás; a közösségi tér biztosítása; közművelődési, tudományos, művészeti tevékenység, sport támogatása; a nemzeti és etnikai kisebbségek jogai érvényesítésének a biztosítása; az egészséges életmód közösségi feltételeinek elősegítése.

A felsorolásban megtalálhatók azok a legalapvetőbb feladatok, amelyek révén biztosítható egy-egy település működése, megvalósítható műszaki-technikai infrastruktúrája, továbbá a lakosság kommunális és humánszolgáltatásokkal való legalább alapfokú ellátása. Nem taxatív a felsorolás, tehát nem adja teljes keresztmetszetét azoknak a feladatoknak, amelyeket a települési önkormányzatok végeznek, illetőleg végezhetnek. így a települési önkormányzatok ún. önként

vállalt feladatként a közszolgáltatási feladataikat bővíthetik a felsorolásban foglaltakon túlmenően is, ha annak a feladatnak az ellátását jogszabály nem utalja más szerv hatáskörébe.

A települési önkormányzat gondoskodik az egészséges ivóvízellátásról, az óvodai nevelésről, az általános iskolai oktatásról és nevelésről, az egészségügyi és a szociális alapellátásról, a közvilágításról, a helyi közutak és a köztemető fenntartásáról; köteles biztosítani a nemzeti és az etnikai kisebbségek jogainak érvényesülését.

Mindezen feladatok elvégzésénél fontos szempont a szolgáltatásokhoz való hozzáférés biztosítása minden lakos számára, ezzel biztosítva az esélyegyenlőséget a településen.

E célok megvalósítása érdekében Pethőhenye a Helyi Esélyegyenlőségi Program 2020.évi felülvizsgálatánál az Intézkedési Tervben szerepeltette a háziorvosi eszköz beszerzést és a rendelők korszerűsítésének megvalósítását. A tervben régóta szerepelt a falugondnoki busz beszerzése is az idősek ellátásának biztosítására, továbbá az önkormányzati közterületek fenntartásához szükséges eszközbeszerzés.

A Magyar Falu Program keretében 2021-ben és 2022-ben az alábbi sikeres pályázatok valósulhattak meg:

- Pályázati felhívás neve (kódszáma): **Magyar Falu Program Falu- és tanyagondnoki szolgálat támogatása (MFP-TFB/2020)**
Projekt címe (azonosító száma): Falugondnoki gépjármű beszerzése Pethőhenye község falugondnoki szolgálata részére
Szerződött támogatás összege: 14.999.999 Ft
Támogatás mértéke: 100%
A projekt tartalmának rövid bemutatása: A projekt célja a meglévő falugondnoki szolgálathoz falugondnoki busz beszerzése.
Volkswagen T6.1 Kombi HT 2.OTDI- beszerzése és üzembe helyezése valósul meg, amely alkalmas a falugondnoki szolgálat még hatékonyabb ellátására.
A projekt legkésőbbi befejezési dátuma: 2021.08.30.
- Pályázati felhívás neve (kódszáma): **Magyar Falu Program Orvosi eszköz (MFP-AEE/2020)**
Projekt címe (azonosító száma): Pethőhenyei Orvosi rendelőbe bútorzat és orvosi eszközök beszerzése
Szerződött támogatás összege: 2.999.992 Ft
Támogatás mértéke: 100%
A projekt tartalmának rövid bemutatása: A projekt célja az egészségügyi alapellátáshoz tartozó háziorvosi ellátás eszközökkel való ellátottságának javítása Pethőhenye községben. A beszerzésre kerülő eszközökkel korszerűsödik az egészségügyi alapellátás infrastruktúrája és javul a hatékonysága.
A projekt legkésőbbi befejezési dátuma: 2021.03.31.
- Pályázati felhívás neve (kódszáma): **Magyar Falu Program KOEB /2021-Kommunális eszköz**
Projekt címe (azonosító száma): Kommunális eszköz beszerzése Pethőhenyén
Szerződött támogatás összege: 14.766.900 Ft
Támogatás mértéke: 100%
A projekt tartalmának rövid bemutatása: A projekt keretében Pethőhenye Község Önkormányzata tulajdonában lévő belterületi utak az ahhoz tartozó árkok, járdák, a járda melletti közterületek, közparkok, zöldterületek karbantartásához, fenntartásához, gondozásához eszközbeszerzés.
A projekt legkésőbbi befejezési dátuma: 2022.04.30.

A Helyi Esélyegyenlőségi Program átfogó célja

Pethőhenye település Önkormányzata az Esélyegyenlőségi Program elfogadásával érvényesíteni kívánja:

- az egyenlő bánásmód, és az esélyegyenlőség biztosításának követelményét,
- a közszolgáltatásokhoz történő egyenlő hozzáférés elvét,
- a diszkriminációmentességet,
- szegregációmentességet,
- a foglalkoztatás, a szociális biztonság, az egészségügy, az oktatás és a lakhatás területén a helyzetelemzés során feltárt problémák komplex kezelése érdekében szükséges intézkedéseket. A köznevelési intézményeket – az óvoda kivételével – érintő intézkedések érdekében együttműködik az intézményfenntartó központ területi szerveivel (tankerülettel).

A településen élő hátrányos helyzetű csoportok helyzetének feltérképezése és a feltárt problémák komplex kezelésre szolgáló (más települési programokkal összehangolt) intézkedési terv megalkotása, a helyben érintett szereplők bevonásával, szükség szerint a települések közötti együttműködések kialakításával.

A HEP helyzetelemző részének célja

Elsődleges célunk számba venni a 321/2011. (XII. 27.) Korm. rendelet 1. § (2) bekezdésében nevesített, esélyegyenlőségi szempontból fókuszban lévő célcsoportokba tartozók számát és arányát, valamint helyzetét a településen.

E mellett célunk a célcsoportba tartozókra vonatkozóan áttekinteni a szolgáltatásokhoz történő hozzáférésük alakulását, valamint feltárni az ezeken a területeken jelentkező problémákat.

További célunk meghatározni az e csoportok esélyegyenlőségét elősegítő feladatokat, és azokat a területeket, melyek fejlesztésre szorulnak az egyenlő bánásmód érdekében.

A célok megvalósításának lépéseit, azok forrásigényét és végrehajtásuk tervezett ütemezését az HEP IT tartalmazza.

A HEP IT célja

Célunk a helyzetelemzésre építve olyan beavatkozások részletes tervezése, amelyek konkrét elmozdulásokat eredményeznek az esélyegyenlőségi célcsoportokhoz tartozók helyzetének javítása szempontjából.

További célunk meghatározni a beavatkozásokhoz kapcsolódó kommunikációt.

Szintén célként határozzuk meg annak az együttműködési rendszernek a felállítását, amely a programalkotás és végrehajtás során biztosítja majd a megvalósítás, nyomon követés, ellenőrzés-értékelés, kiigazítás támogató strukturális rendszerét, vagyis a HEP Fórumot és a hozzá kapcsolódó tematikus munkacsoportokat.

A HEP jelentősége

A HEP-ek nem csupán a felzárkózási stratégia településszintű megvalósításának alapegységei, hanem fontos szerepet töltenek be a kormányzati konzultációs rendszerben azzal, hogy megteremtik a lehetőséget a kormányzati célok társadalmosítására, a fejlesztési elképzelésekhez történő csatlakozásra és fordított irányban az alulról felfelé történő információáramlásban is lehetőséget biztosítanak a településszintű előrehaladás nyomon követésére és fejlesztési igények megfogalmazására a felzárkózási, esélyteremtési feladatokhoz kapcsolódóan

1. Jogszabályi háttér bemutatása

1.1 A program készítését előíró jogszabályi környezet rövid bemutatása

Az Alaptörvény 4. módosításával bekerült a XV. cikk (4) pontjaként, hogy „Magyarország az esélyegyenlőség és a társadalmi felzárkózás megvalósulását külön intézkedésekkel segíti.”

A helyi esélyegyenlőségi program elkészítését az egyenlő bánásmódról és az esélyegyenlőség előmozdításáról szóló 2003. évi CXXV. törvény (továbbiakban: Ebktv.) előírásai alapján végeztük. A program elkészítésére vonatkozó részletszabályokat a törvény végrehajtási rendeletei,

- a helyi esélyegyenlőségi programok elkészítésének szabályairól és az esélyegyenlőségi mentorokról” szóló 321/2011. (XII.27.) Korm. rendelet „2. A helyi esélyegyenlőségi program elkészítésének szempontjai” fejezete és 2021.06.30-i módosítása
- a Belügyminisztérium honlapján megjelent „MÓDSZERTANI ÚTMUTATÓ a helyi esélyegyenlőségi programok elkészítésének szempontjaihoz és a program felülvizsgálatához” alapján alkalmaztuk, különös figyelmet fordítva
- a Magyarország helyi önkormányzatairól szóló 2011. évi CLXXXIX. törvény (továbbiakban: Mötv.)
- a szociális igazgatásról és szociális ellátásokról szóló 1993. évi III. törvény (továbbiakban: Szt.)
- a foglalkoztatás elősegítéséről és a munkanélküliek ellátásáról szóló 1991. évi IV. törvény (továbbiakban: FIt.)
- a nemzetiségek jogairól szóló 2011. évi CLXXIX. törvény (továbbiakban: nemzetiségi törvény)
- az egészségügyről szóló 1997. évi CLIV. törvény (továbbiakban: Eütv.)
- a gyermekek védelméről és a gyámügyi igazgatásról szóló 1997. évi XXXI. törvény (továbbiakban: Gyvt.)
- a nemzeti köznevelésről szóló 2011. évi CXCV. törvény (továbbiakban: Nkntv.)

előírásaira.

2. Stratégiai környezet bemutatása

A felzárkózás politika alapidokumentumaként Magyarország Kormánya 2011-ben fogadta el a Nemzeti Társadalmi Felzárkózási Stratégiát [1430/2011. (XII. 13.) Korm. hat.], majd 2014-ben annak frissítéseként a Magyar Nemzeti Társadalmi Felzárkózási Stratégia II-t [1603/2014. (XI. 4.) Korm. hat.] 2021-ben elkészült a **Magyar Nemzeti Társadalmi Felzárkózási Stratégia 2030** (MNTFS 2030), amely a következő 10 évre alapozza meg a felzárkózás-politika fő irányait.

- **Új Roma Stratégia(2019-2030)**
- **Nemzeti Ifjúsági Stratégia (2009-2024)**
- **„Legyen jobb a gyermekeknek” Nemzeti Stratégia (2007-2032)**
Nők és Férfiak Társadalmi Egyenlőségét Elősegítő Nemzeti Stratégia (2010-2021)
- **Idősügyi Nemzeti Stratégia (2010-2022), (2023-2024)**
- **Országos Fogvatékosságügyi Program (2015-2025)**

A HEP-ekben leképeződik a felzárkózási stratégia szemlélete, így azok a felzárkózási politika helyi szintű részeként és a végrehajtás eszközeiként működnek.

A helyi felzárkózási politika tervezési alapjaként épít a HEP-ekre a Pénzügyminisztérium összefogásában készült **Nemzeti Fejlesztés 2030, Országos Fejlesztési és Területfejlesztési Koncepció** is.

Az Ebktv. 31. § (2) bekezdése értelmében **a programalkotás során gondoskodni kell a HEP és a települési önkormányzat által készítendő egyéb fejlesztési tervek, koncepciók, továbbá a köznevelési esélyegyenlőségi terv, illetve a szakképzési esélyegyenlőségi terv és az integrált településfejlesztési stratégia antiszegregációs célkitűzéseinek összhangjáról.**

2.1 Kapcsolódás helyi stratégiai és települési önkormányzati dokumentumokkal, koncepciókkal, programokkal

A település 2013 évtől rendelkezik Helyi Esélyegyenlőségi Programmal.

Pethőhenye Község Önkormányzata Képviselő-testületének a települési támogatásról, gyermekvédelmi ellátásokról, valamint a személyes gondoskodást nyújtó ellátásokról szóló 5/2021.(V.28.) önkormányzati rendelete a településen élő szociálisan rászoruló személyek részére nyújtható önkormányzati támogatásokat biztosítja.

1. Települési támogatás:

- a. rendkívüli támogatás
- b. utazási költségtérítés nappali tagozatos középiskolai tanulók részére
- c. utazási költségtérítés azon nappali tagozatos Általános iskolai tanuló részére, aki nem a Zala Vármegyei Kormányhivatal által kijelölt körzeti nappali tagozatos általános iskola tanulója,
- d. temetési segély.

2. Természetben nyújtott szociális ellátások:

- a. Köztemetés

3. Személyes gondoskodást nyújtott szociális alapszolgáltatások:

- a) étkeztetés
- b) házi segítségnyújtás
- c) családsegítés
- d) jelzőrendszeres házi segítségnyújtás,
- e) nappali ellátás,
- f) falugondnoki szolgáltatás.

4. Személyes gondoskodást nyújtó gyermekjóléti alapellátások:

- a) gyermekjóléti szolgáltatás,
- b) gyermekek napközbeni ellátása,
- c) gyermekek átmeneti gondozása.

A gyermekjóléti alapszolgáltatások biztosítása a Tamasz Alapszolgáltatási Intézmény (8943 Bocfölde, Petőfi u. 2.) útján történik.

A falugondnoki szolgáltatás részletes szabályait a falugondnoki szolgálatról szóló önkormányzati rendelet határozza meg.

Az 3.pont a)-e) pontjaiban írt szociális alapszolgáltatásokról, azok igénybevételének módjáról, valamint a fizetendő térítési díjakról szóló rendeletet a társulási megállapodásában írtak szerinti önkormányzat alkotja meg az Szt. 92 § (1) bekezdés b) pontja alapján.

A Képviselő-testület a gyermekek napközbeni ellátását a Füles Mackó Óvoda Zalaszentiván (8921 Zalaszentiván, Hunyadi u. 2/b.) útján biztosítja. Az óvodai ellátás keretében biztosított étkezésért térítési díjat kell fizetni, a fizetendő térítési díjakról szóló rendeletet a Gyvt. 21/A. § (3) bekezdés a) pontja szerint a fenntartó Zalaszentiván Község Önkormányzata alkotja meg.

Pethőhenye Község Önkormányzata településrendezési tervvel és költségvetési koncepcióval, gazdasági programmal rendelkezik. Ezekkel a dokumentumokkal összhangban készült esélyegyenlőségi programja, e három dokumentum teljes összhangja adja a megvalósíthatóság feltételeit.

2.2 A helyi esélyegyenlőségi program térségi, társulási kapcsolódásainak bemutatása

A Helyi Esélyegyenlőségi Programhoz legközelebb Pethőhenye Község Önkormányzata Képviselő-testületének a települési támogatásról, gyermekvédelmi ellátásokról, valamint a személyes gondoskodást nyújtó ellátásokról szóló 5/2021.(V.28.) önkormányzati rendelete kapcsolódik. Az önkormányzat a szociális alapfeladatokat a Tamasz Alapszolgáltatási Intézmény (8943 Bocfölde, Petőfi u. 2.) útján látja el.

Pethőhenye Község Önkormányzata tagja az alábbi társulásoknak:

- a Zalaegerszeg és környéke csatornahálózat és szennyvíztisztítótelep fejlesztésére létrehozott Önkormányzati Társulásnak,
- a Nyugat-Balaton és Zala folyó medence nagytérség települési szilárd hulladékai kezelésének korszerű megoldására létrehozott Önkormányzati Társulásnak, továbbá
- a Bocföldei Szociális Intézményfenntartó Társulásnak.

Pethőhenyén nincs nemzetiségi önkormányzat.

2.3 A települési önkormányzat rendelkezésére álló, az esélyegyenlőség szempontjából releváns adatok, kutatások áttekintése, adathiányok kimutatása

A helyzetelemzéshez szükséges adatok többségét a TEIR-ből kaptuk meg. További segítségként szolgált a KSH is, azonban itt is a tavalyi év elemzéséhez szükséges adatok még nem állnak rendelkezésre. Ezen számok kigyűjtésében az Egervári Közös Önkormányzati Hivatal nyújtott segítséget az egyes területeken vezetett naprakész nyilvántartásokkal.

Az elemzés során a másik problémát az jelentette, hogy a különböző alkalmazások adatai nemegyeznek.

Ennek következtében sajnos előfordulhat, hogy két hasonló táblázatban eltérő számok szerepelnek.

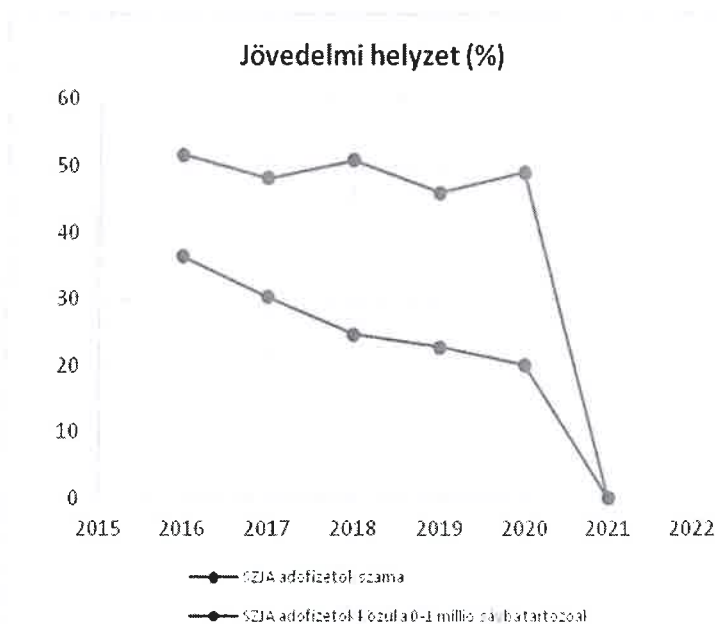
3. A mélyszegénységben élők és a romák helyzete, esélyegyenlősége

3.1 Jövedelmi és vagyoni helyzet

Az alábbi táblázat alapján megállapítható, hogy 2018.évet kivéve, csökken az SZJA fizetők aránya. Ezzel együtt az SZJA fizetők között a 0-1 millió Ft-os jövedelemsávba tartozók száma is csökkenő tendenciát mutat.

3.1. számú táblázat - Jövedelmi helyzet		
Év	Az SZJA adófizetők száma	Az SZJA adófizetők közül a 0-1 millió forintos jövedelemsávba tartozók
	az állandó népesség %-ában (TS 059)	az SZJA adófizetők %-ában (TS 060)
2016	51,62	36,32
2017	48,15	30,29
2018	50,84	24,64
2019	45,94	22,73
2020	48,95	20,10
2021	n.a.	n.a.

Forrás: TeIR, KSH Tstar



3.2 Foglalkoztatottság, munkaerő-piaci integráció

A HEP 1. számú mellékletében elhelyezett táblázatokba gyűjtött adatok, valamint a helyi önkormányzat a foglalkoztatás elősegítéséről és a munkanélküliek ellátásáról szóló 1991. évi IV. törvény (továbbiakban: Flt.) és a MötV-ben foglalt feladatai alapján településünkre jellemző foglalkoztatottságot, munkaerő-piaci lehetőségeket kívánjuk elemezni az elmúlt évek változásainak bemutatásával, a különböző korosztályok, illetve nemek szerinti bontásban. Az elemzést összevetjük térségi és országos adatokkal is.

a) foglalkoztatottak, munkanélküliek, tartós munkanélküliek helyzete;

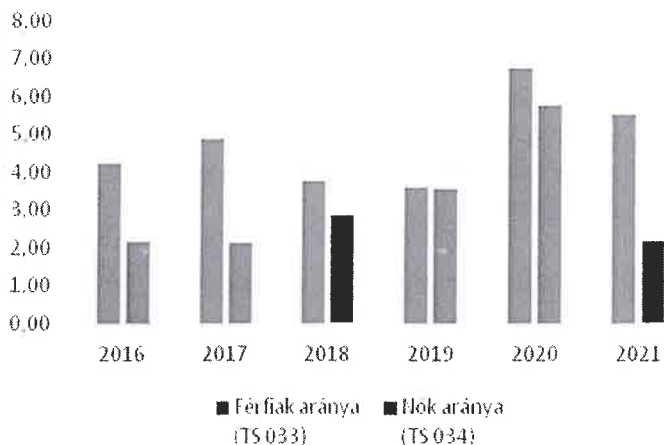
A 3.2.1. számú táblázat mutatja a településen nyilvántartott álláskeresők arányának nemek közötti megoszlását viszonyítva a lakónépesség számához.

Ebből látható, hogy Pethőhenye lakosságára nem jellemző a munkanélküliség, elég alacsony a lakossághoz viszonyított aránya. Valamint az is megfigyelhető, hogy a férfiak aránya meghaladja a nők arányát a nyilvántartott álláskeresők körében.

3.2. 1. számú táblázat - Munkanélküliségi ráta nemek szerint			
Év	Nyilvántartott álláskeresők aránya az állandó népességben a 15-64 évesek körében		
	Férfiak aránya (TS 033)	Nők aránya (TS 034)	Összesen
2016	4,24	2,16	3,20%
2017	4,88	2,13	3,51%
2018	3,75	2,86	3,31%
2019	3,61	3,57	3,59%
2020	6,75	5,76	6,26%
2021	5,52	2,16	3,84%

Forrás: TelR, Nemzeti Munkaügyi Hivatal

Munkanélküliség nemek szerint



A következő táblázat a munkanélküliek korcsoport szerinti megoszlását mutatja. Az adatokból látható, az elmúlt évekhez hasonlóan a 61 év feletti lakosság köréből került ki a legtöbb regisztrált álláskereső.

Ennek legfőbb oka, hogy akik nyugdíj előtt veszítik el valamilyen okból az állásukat, nehezen tudnak újra munkába állni.

Ezt követi a 56-60 év közötti korcsoportos regisztrált álláskeresők száma. Ezeket mindenképpen figyelembe kell venni az önkormányzatnak a jövőbeni intézkedések, fejlesztési irányok meghatározásánál.

3.2.2. számú táblázat - Nyilvántartott álláskeresők száma korcsoportok szerint

Nyilvántartott álláskeresők száma összesen	Év	2016	2017	2018	2019	2020	2021
	Fő összesen		10	11	10	11	19
20 éves, vagy az alatti (TS 037)	Fő	1,00	1,00	1,00	1,00	1,00	1,00
	%	10,00%	9,09%	10,00%	9,09%	5,26%	8,33%
21-25 év (TS 038)	Fő	1,00	2,00	1,00	2,00	2,00	0,00
	%	10,00%	18,18%	10,00%	18,18%	10,53%	0,00%
26-30 év (TS 039)	Fő	1,00	0,00	3,00	1,00	2,00	2,00
	%	10,00%	0,00%	30,00%	9,09%	10,53%	16,67%
31-35 év (TS 040)	Fő	0,00	0,00	1,00	0,00	2,00	0,00
	%	0,00%	0,00%	10,00%	0,00%	10,53%	0,00%
36-40 év (TS 041)	Fő	1,00	2,00	0,00	0,00	2,00	2,00
	%	10,00%	18,18%	0,00%	0,00%	10,53%	16,67%
41-45 év (TS 042)	Fő	0,00	0,00	0,00	2,00	3,00	1,00
	%	0,00%	0,00%	0,00%	18,18%	15,79%	8,33%
46-50 év (TS 043)	Fő	1,00	1,00	0,00	1,00	2,00	0,00
	%	10,00%	9,09%	0,00%	9,09%	10,53%	0,00%